



# ASUKKAAN KÄYTTÖOPAS INVÅNARENS ANVÄNDARGUIDE

verto.fi





# SISÄLLYS

Yleistä .....	3
PERUS-näkymä.....	4
TRIP1-näkymä .....	7
TRIP2-näkymä.....	6
FLOW-näkymä .....	7
VertoMobile-näkymä .....	8
VertoMobile-sovellus.....	9

# YLEISTÄ

Verto-huoneistonäytössä on kuvakkeet lämpimälle ja kylmälle vedelle, joiden avulla huoneiston kulutus tunnistetaan.



Lämmin



Kylmä

Näytössä on 3 painiketta.



Vaihtaa näkymää



Taustavalon päälle / pois



Toimintopainike




VESI ON MAAILMAN ARVOKKAIN ASIA.  
SIKSI SEN KULUTUKSELLE ON VÄLIÄ.



# PERUS-näkymä



Näyttää kulutuslukemat kuutiometreinä (m<sup>3</sup>).  
Huoneistonumero näkyy oikeassa yläkulmassa.




-  TRIP1-näkymään
-  Taustavalo päälle / pois
-  Taustavalo päälle / pois

Taustavalo sammuu noin minuutin kuluttua viimeisestä painikepainalluksesta.

# TRIP1-näkymä



Näyttää TRIP1 kulutuslukemat kuutiometreinä sekä aika TRIP1 nollauksesta  
Huoneistonumero näkyy oikeassa yläkulmassa.  
Vasemmassa yläkulmassa "TRIP1".

-  TRIP2-näkymään
-  Taustavalo päälle / pois
-  3 sekunnin painallus nollaa TRIP1-tiedot

Palautuu 5 minuutin kuluttua edellisestä toimintopainikkeen painalluksesta  
PERUS-näkymään.




# TRIP2-näkymä



Näyttää TRIP2 kulutuslukemat kuutiometreinä sekä veden tehokas käyttöaika TRIP2 nollauksesta.

Huoneistonnumero näkyy oikeassa yläkulmassa.

Vasemmassa yläkulmassa "TRIP2".




-  FLOW-näkymään
-  Taustavalo päälle / pois
-  3 sekunnin painallus nolaa TRIP2-tiedot

Palautuu 5 minuutin kuluttua edellisestä toimintopainikkeen painalluksesta PERUS-näkymään.

# FLOW-näkymä



Oikeassa alakulmassa lukee 30 sekunnin ajan "CALCULATING 00/30", jonka aikana ohjelma laskee virtausta ja näyttää sekuntilaskurin. 30 sekunnin jälkeen näytetään virtaustiedot (litraa minuutissa). Huoneistonumero näkyy oikeassa yläkulmassa. Vasemmassa yläkulmassa "FLOW".




-  VERTO-MOBILE-näkymään
-  Taustavalo päälle / pois
-  Aloittaa 30 sekunnin laskentajakson alusta.

Ei palaudu automaattisesti PERUS-näkymään.

# VertoMobile-näkymä



Näyttää huoneiston PIN-koodin, jolla kirjaututaan VertoMobile-sovellukseen. Vasemmassa yläkulmassa "VERTO-MOBILE".

-  PERUS-näkymään
-  Taustavalo päälle / pois
-  5 sekunnin painallus luo uuden Verto-mobiilitunnisteen

Palautuu 5 minuutin kuluttua edellisestä toimintopainikkeen painalluksesta PERUS-näkymään.




# VertoMobile-sovellus

VertoMobile on sovellus, joka toimii yhdessä huoneistonäytön kanssa. Sen avulla asukas voi tarkkailla huoneiston vedenkulutusta puhelimestaan. Huoneistonäytön tiedot voi välittää niin moneen älylaitteeseen kuin haluaa.

Sovellus on saatavilla Android-laitteille GooglePlay-kaupasta ja Applen laitteisiin AppStoresta. Sovellus on ilmainen.

Näin saat kulutustiedot älypuhelimesi:

1. Lataa VertoMobile sovelluskaupastasi.
2. Kirjaudu huoneistonäytöllä näkyvällä PIN-koodilla sovellukseen.
3. Tarvittaessa voit luoda uuden PIN-koodin painamalla  symbolia 5 sekunnin ajan.
4. Aseta VertoMobileen asunnon asukasmäärä sekä veden hintatiedot ja näet kulutuksesi myös euroina. Veden hintatiedot saat vuokralatolyhtiöstäsi, taloyhtiösi hallitukselta tai isännöitsijältä.

HUOM! Mikäli mobiililaitteesi vaihtuu, on vedenkulutus-tieto saatavissa uudella laitteella VertoMobileen kirjautumisesta alkaen.





# INNEHÅLL

Allmänt .....	11
BAS-vy.....	12
TRIP1-vyn .....	13
TRIP2-vyn.....	14
FLOW-vyn .....	15
VertoMobile-vyn .....	16
VertoMobile-applikationen.....	17

# ALLMÄNT

På Verito-bostadsdisplayen finns ikoner för kallt och varmt vatten. Förbrukningen i lägenheten identifieras med hjälp av dem.



Displayen har 3 knappar.






VATTEN ÄR DEN VIKTIGASTE SAKEN I VÄRLDEN.  
DÄRFÖR SPELAR VATTENKONSUMTION ROLL.



# BAS-vy



Förbrukningssiffrorna visas i kubikmeter (m<sup>3</sup>).  
Lägenhetsnumret visas i övre högra hörnet.

-  Till TRIP1-vyn
-  Bakgrundsljus på/av
-  Bakgrundsljus på/av

Bakgrundsljuset släcks ungefär en minut efter den senaste knapptryckningen.

# TRIP1-vyn



Visas förbrukningssiffrorna för TRIP1 i kubikmeter och den tid som har gått sedan TRIP1 nollställdes.

Lägenhetsnumret visas i övre högra hörnet.

I övre vänstra hörnet "TRIP1".



Till TRIP2-vyn



Bakgrundsljus på/av



En 3 sekunder lång tryckning nollställer TRIP1-upp-gifterna

Återgår efter 5 minuter från att föregående funktionsknapp trycktes till BAS-vyn.




# TRIP2-vyn



Visas förbrukningssiffrorna för TRIP2 i kubikmeter och den effektiva vattenanvändningstiden sedan TRIP2 nollställdes.

Lägenhetsnumret visas i övre högra hörnet.

I övre vänstra hörnet "TRIP2".




-  Till FLOW-vyn
-  Bakgrundsljus på/av
-  En 3 sekunder lång tryckning nollställer TRIP2-uppgifterna.

Återgår efter 5 minuter från att föregående funktionsknapp trycktes till BAS-vyn.

# FLOW-vyn



Först "CALCULATING 00/30" i nedre högra hörnet i 30 sekunder. Under den tiden räknar programmet flödet och visar sekundräknaren. Efter 30 sekunder visas flödesuppgifterna (liter per minut). Lägenhetsnumret visas i övre högra hörnet. I övre vänstra hörnet "FLOW".

-  Till VERTO-MOBILE-vyn
-  Bakgrundsljus på/av
-  Startar den 30 sekunder långa beräkningsperioden från början.

Återgår inte automatiskt till BAS-vyn.

# VertoMobile-vyn



Visar lägenhetens PIN-kod med vilken man loggar in till VertoMobile-appen. I övre vänstra hörnet "VERTO-MOBILE".



Till BAS-vyn



Bakgrundsljus på/av



En 5 sekunder lång tryckning skapar ett nytt Verto-mo-bilcertifikat.

Återgår efter 5 minuter från att föregående funktionsknapp trycktes till BAS-vyn.



# VertoMobile-applikationen

VertoMobile är en applikation som fungerar tillsammans med bostadsdisplayen. Med hjälp av den kan invånaren kontrollera bostadens vattenförbrukning i sin mobil.

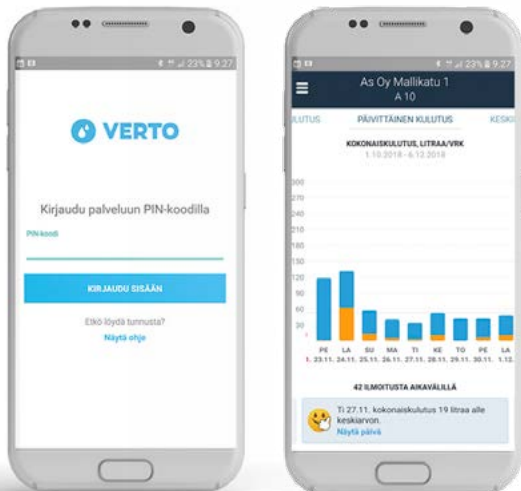
Informationen från bostadsdisplayen kan du förmedla till så många smarta enheter du vill.

Applikationen kan hämtas från GooglePlay-affären för Android-apparater och från AppStore för Apples apparater. Appen är gratis.

Så här får du förbrukningsdata i din smartmobil:

1. Ladda ner VertoMobile i din appbutik.
2. Logga in till appen med PIN-koden som du hittar på bostadsdisplayen.
3. Vid behov kan du skapa en ny PIN-kod genom att trycka symbolen  i 5 sekunder.
4. Ställ in i VertoMobile antalet invånare i bostaden och prisuppgifter för vatten för att se din förbrukning även i euro. Prisuppgifter för vatten får du från ditt hyreshusbolag, ditt bostadsbolags styrelse eller din disponent.

NOTERA! Om din mobila enhet ändras, kommer vattenförbrukningsdata att finnas tillgänglig på den nya enheten från det ögonblick du loggar in på VertoMobile.







# LIITY SATOJEN- TUHANSIEN TYTYVÄISTEN ASIAKKAIDEN JOUKKOON.



Suomen johtava vedenkulutustiedon asiantuntija

Ota yhteyttä – kerromme mielellämme lisää!  
p. 010 734 0700 • [verto@verto.fi](mailto:verto@verto.fi) • [verto.fi](http://verto.fi)



**VertoNordic Oy**

Hopunkatu 11 • 38200 Sastamala  
p. 010 734 0700 • [verto@verto.fi](mailto:verto@verto.fi) • [verto.fi](http://verto.fi)



Great Place to Work®  
-sertifointi